





Kärnten Politbilanz 2005



Rück- und Vorschau

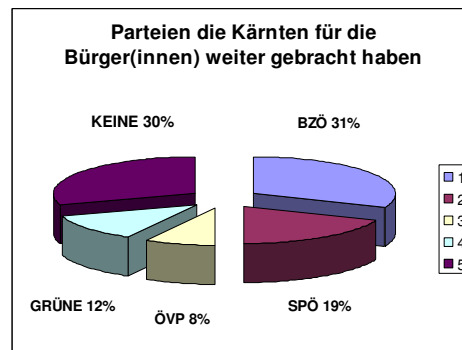
Untersuchung vom: 16.12. bis 21.12 2005
 Stichprobe: Kärntenweit wurden 730 Personen telefonisch befragt.
 Methode: % Wertstatistische Darstellung, Stichprobenauswahl nach dem Quotaverfahren,

Frage 1: „Welche(n) der folgenden Kandidaten(in) würden Sie bei einer Direktwahl in Kärnten zum Landeshauptmann(Frau) wählen?“

				
LH Direktwahl	Haider	Schaunig	Martinz	Holub
Ja	54%	33%	17%	11%
Nein	22%	24%	44%	32%
Weiß nicht	24%	43%	39%	57%

Frage 2: „Welche der im Landtag vertretenen Parteien hat 2005 Ihrer Meinung nach für das Land erkennbares weiter gebracht?“

BZÖ (LH Partei)	31%
SPÖ	19%
ÖVP	8 %
GRÜNE	12%
KEINE	30%



Frage 3: „Mit welcher Partei verbinden Sie persönlich die größten Hoffnungen, dass es in Kärnten wirtschaftlich und am Arbeitsmarkt 2006 aufwärts geht?“

BZÖ (LH Partei)	28%
SPÖ	24%
ÖVP	18%
GRÜNE	14%
KEINE	16%

