


KÄRNTNER POLIT



BAROMETER JÄNNER 2010

„Wörthersee –Waterloo?“ Neuwahlen gewünscht!

Das Ende 2009 und der Anfang 2010 waren in Kärnten von politischen und wirtschaftspolitischen „Krachern“ gekennzeichnet. Die Turbulenzen um die ehemalige Kärntner Landesbank wurden und werden von politischen Dynamiken begleitet. Die für viele nicht nachvollziehbare parteipolitische Rochade des orangenen Kärntner Bündnisses für die Zukunft Österreichs in den blauen Schoß der freiheitlichen Bundespartei erinnert an das Chamäleon, dessen Farbwechsel dem natürlichen Schutz dient.

Die Wählerinnen und Wähler in Kärnten haben dem beliebten Landeshauptmann so manche politische Bocksprünge verziehen und sogar die strategischen Richtungswechsel solidarisch mitgemacht. Die letzte Referenz erwiesen Sie dem Ausnahmepolitiker bei der Wahl nach seinem Tod.

Wie die Kärntnerinnen und Kärntner die politische Performance seiner Erben und deren Agieren am wirtschaftlichen Bankett bewerten und welche politischen Lösungspotentiale der aktuellen Regierungsriege zugetraut werden, das hat das Humaninstitut im Rahmen seines Meinungsmonitorings für Menschen und Medien erhoben.

Untersuchungszeitraum: 04.01.2010 bis 08.01.2010

Stichprobe: Kärntenweit 650 Personen nach dem Quotaverfahren

Verantwortlicher Ansprechpartner: Dr. Franz Witzeling,
Soziologe und Psychotherapeut, Leiter des Humaninstituts

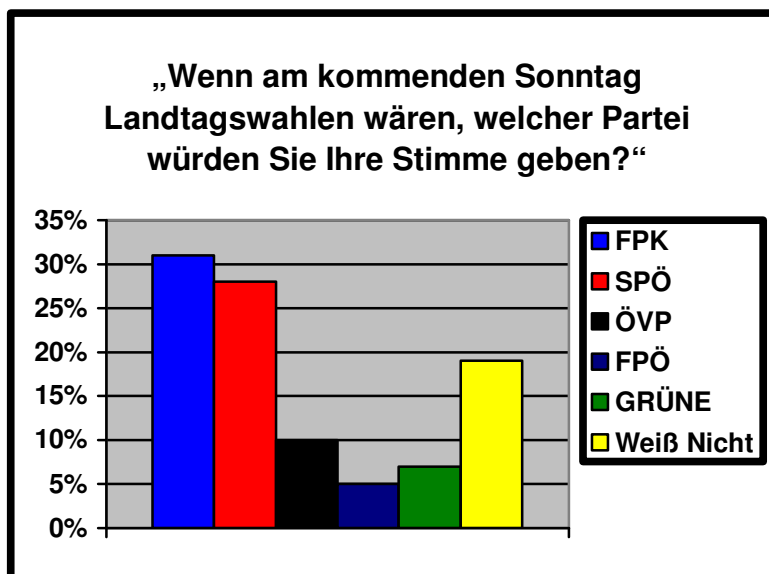
Link: www.humaninstitut.at E-Mail: office@humaninstitut.at

FRAGEN - ANTWORTEN - ERGEBNISSE - ANALYSEN

Frage 1:

„Wenn am kommenden Sonntag Landtagswahlen wären, welcher Partei würden Sie Ihre Stimme geben?“

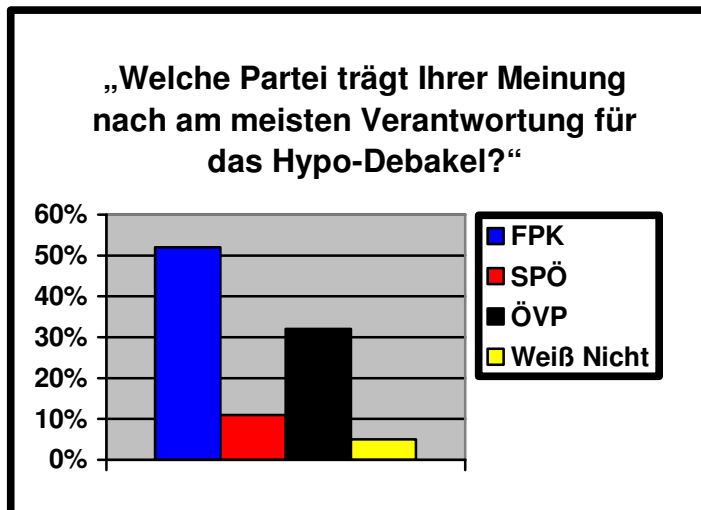
| | |
|------------|-----|
| FPK | 31% |
| SPÖ | 28% |
| ÖVP | 10% |
| FPÖ | 5% |
| GRÜNE | 7% |
| Weiß Nicht | 19% |



Frage 2:

„Welche Partei trägt Ihrer Meinung nach am meisten Verantwortung für das Hypo-Debakel?“

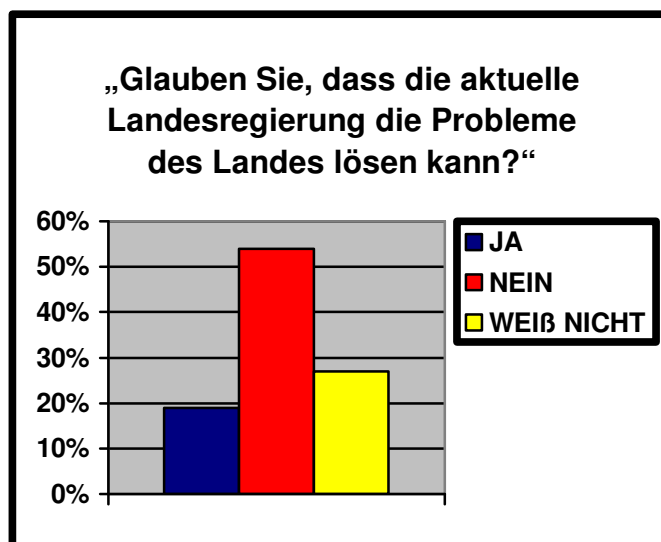
| | |
|------------|-----|
| FPK | 52% |
| SPÖ | 11% |
| ÖVP | 32% |
| Weiß Nicht | 5% |



Frage 3:

„Glauben Sie, dass die aktuelle Landesregierung die Probleme des Landes lösen kann?“

| | |
|------------|-----|
| JA | 19% |
| NEIN | 54% |
| WEIß NICHT | 27% |



Frage 4:

„Halten Sie Neuwahlen in Kärnten (Landtagswahlen) für notwendig?“

| | |
|------------|-----|
| JA | 51% |
| NEIN | 39% |
| WEIß NICHT | 10% |

